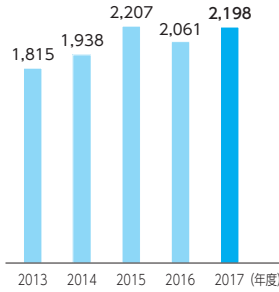


財務・非財務ハイライト

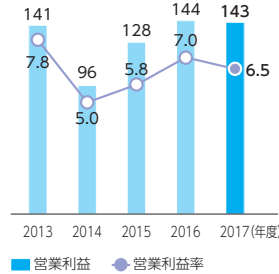
Business Performance Highlights

財務ハイライト

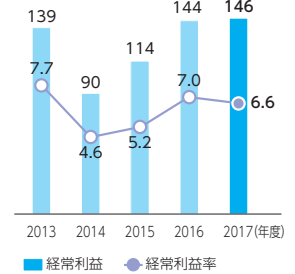
売上高
(億円)



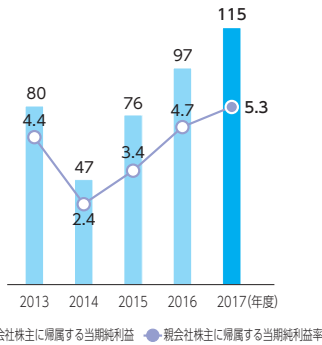
営業利益 (億円)
営業利益率 (%)



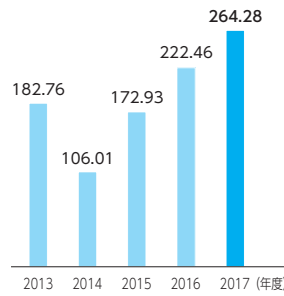
経常利益 (億円)
経常利益率 (%)



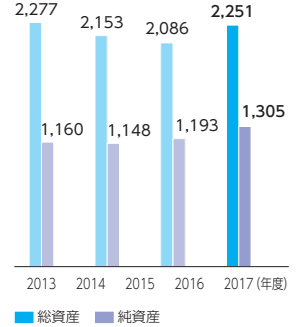
親会社株主に帰属する当期純利益 (億円)
親会社株主に帰属する当期純利益率 (%)



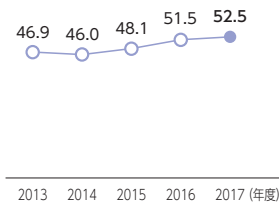
1株当たり当期純利益
(円)



総資産 (億円)
純資産 (億円)



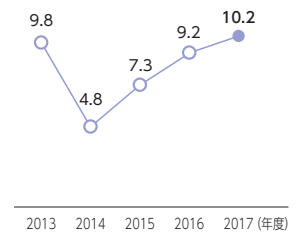
自己資本比率 (%)



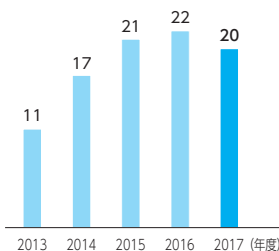
ROA (%)



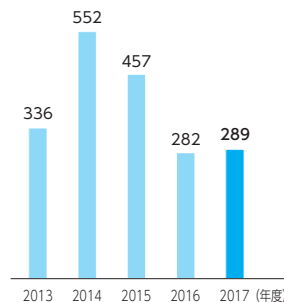
ROE (%)



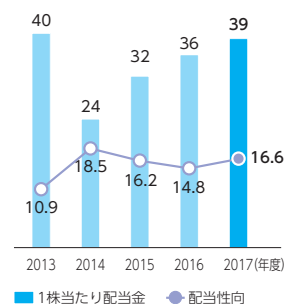
研究開発費
(億円)



有利子負債
(億円)



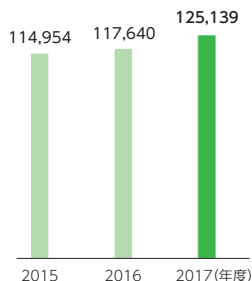
1株当たり配当金 (円)
配当性向 (%)



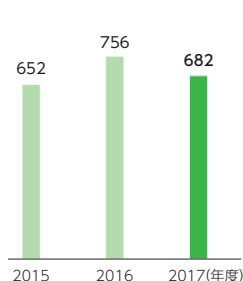
非財務ハイライト

環境指標

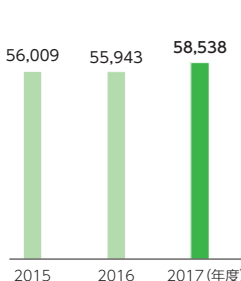
温室効果ガス排出量
(t-CO₂)



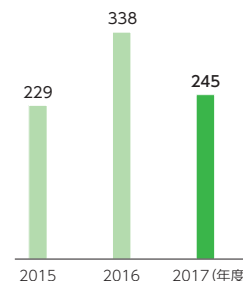
廃棄物排出量
(t)



水使用量
(m³)

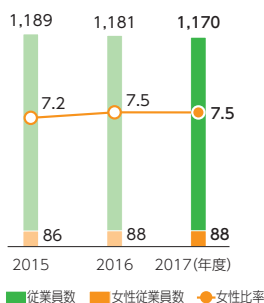


環境会計(費用)
(百万円)

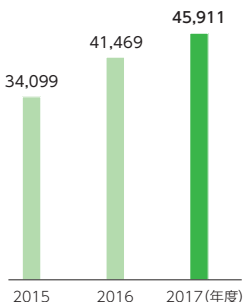


社会指標

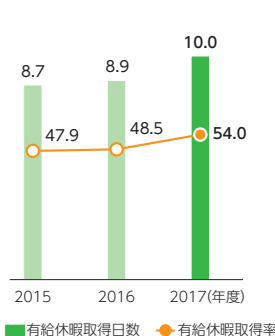
従業員数(名)
女性従業員数(名)
女性比率(%)



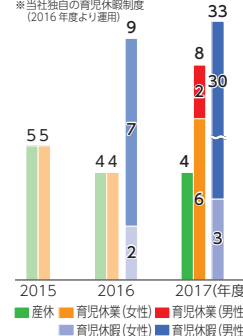
1人当たりの教育研修費
(円)



有給休暇取得日数(日)
有給休暇取得率(%)



育児休業取得者数(名)
育児休業取得者数※(名)
産前産後休業取得者数(名)



その他の非財務データ

分類	2015年度実績 (2016年3月末)	2016年度実績 (2017年3月末)	2017年度実績 (2018年3月末)	
Environment 環境	環境関連法令違反	0件	0件	0件
	環境問題(事故・汚染)	0件	0件	0件
	環境に関する苦情	0件	0件	0件
	生物多様性保全への支出額 ^{*1}	3.30百万円	3.45百万円	4.08百万円
Social 社会	外国人従業員数	11名	9名	7名
	月平均残業時間	27.3時間/月	26.0時間/月	23.0時間/月
	離職率	2.5%	3.2%	3.5%
	障害者雇用人数、雇用率	22名、2.0%	24名、2.1%	25名、2.1%
	休業災害者数	1名	1名	1名
	メンタルヘルスに伴う退職者数	8名	5名	9名
Governance ガバナンス	社会貢献活動支出額 ^{*2}	4.65百万円	8.43百万円	4.71百万円
	政治献金・ロビー活動支出額	0円	0円	0円
	紛争鉱物への対応	該当無し	該当無し	該当無し
	内部通報件数	19件	14件	27件
	国内・海外の法令違反件数	0件	0件	0件

※1 環境会計を含む ※2 外部支出費用のみ